

## **Royal Greenland A/S**

### **Halvårsrapport**

**1. januar 2017 – 30. juni 2017**

## Indholdsfortegnelse

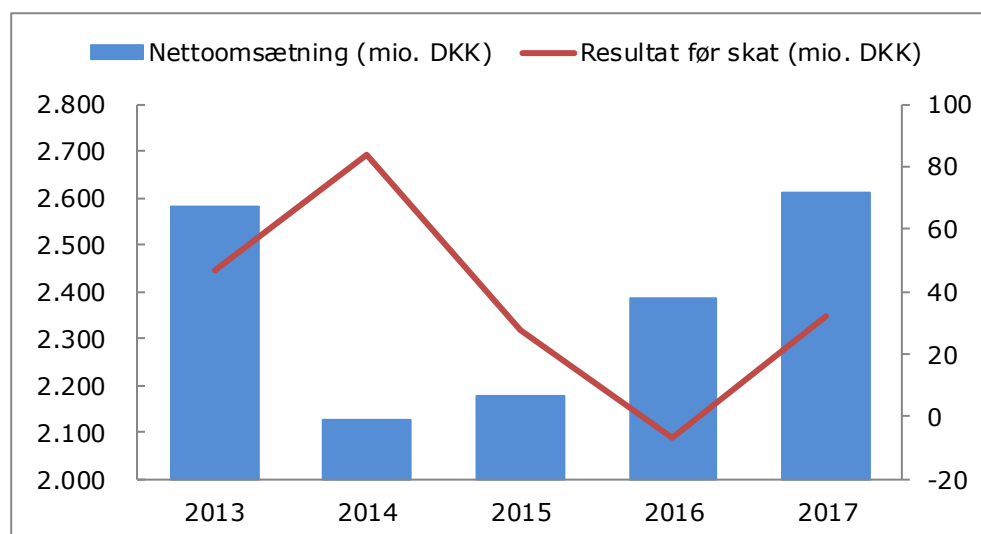
	<u>Side</u>
Royal Greenland i fremgang i første halvår af 2017	3
Selskabets forventede udvikling	5
Hoved- og nøgletal for koncernen	6
Selskabsoplysninger	7
Koncernoversigt	8

## Royal Greenland i fremgang i første halvår af 2017

Royal Greenland's omsætning voksede med 9 % i første halvår, og resultatet før skat blev forbedret fra et tab på 7 mio. DKK i første halvår 2016 til en gevinst på 32 mio. DKK i indeværende år.

Den positive resultatudvikling bæres især af kerneaktiviteterne skalrejer og snekrabber, men også øvrige kategorier som lagerejer, stenbiderrogn og røgvarer er i fremgang.

Halvårsrapporten afspejler, at Royal Greenland's resultatudvikling over året er meget sæsonbetonet, idet langt hovedparten af årsresultatet indtjenes i andet halvår.



Fiskeriet efter skalrejer har i første halvår været godt, og sammenholdt med et meget stærkt marked i Asien og en høj afsætning til Skandinavien er resultatet for skalrejer markant bedre end sidste år.

Snekrabbesæsonen er kommet sent i gang i Newfoundland, hvorfor salget endnu ikke er på samme niveau som sidste år. Markedet er fortsat meget stærkt i Asien og Nordamerika.

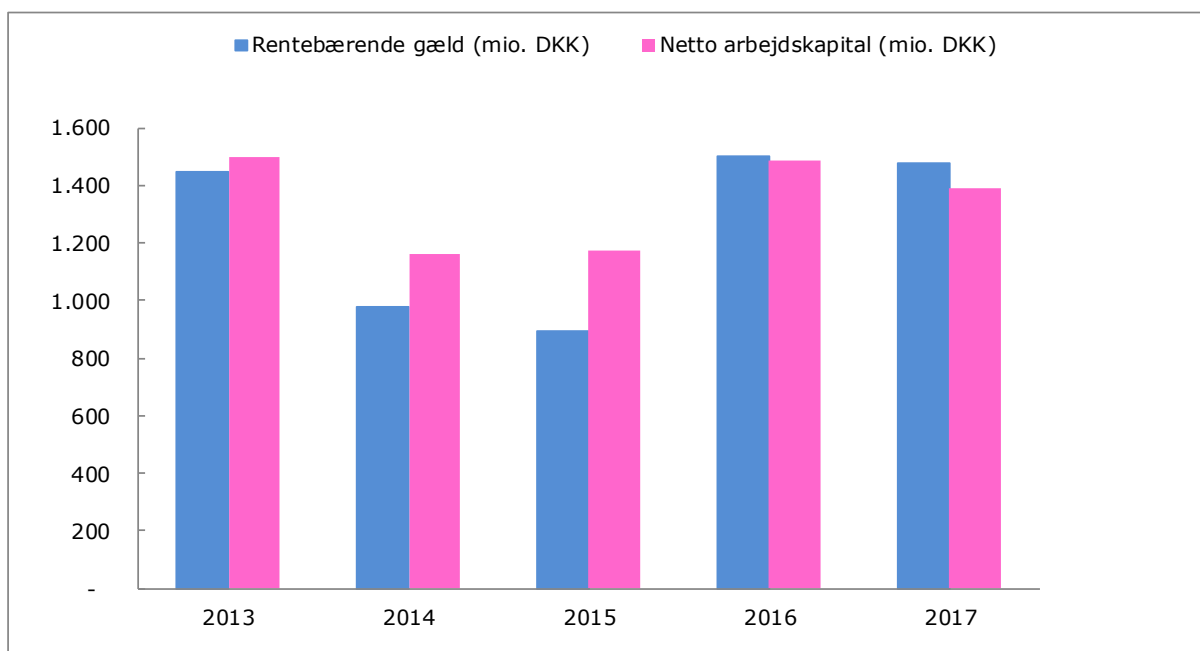
Hellefisk følger udviklingen fra sidste år, idet de trawlerproducerede produkter har haft en større betydning i år, da de landbaserede produkter fra fabrikkerne er blevet forsinket til markedet bl.a. som følge af driftsmæssige problemer hos Royal Arctic Line. Afsætningen sker helt overvejende til Asien.

Kerneforretningen kogte&pillede rejer har været udfordret som følge af faldende salgspriser specielt på de små størrelser. Hertil kommer udviklingen i GBP-kursen som følge af Brexit. Verdens største marked for kogte&pillede rejer er UK, og de seneste måneders fald i GBP-kursen som følge af usikkerheden omkring Brexit har påvirket halvårsresultatet negativt med 18 mio. DKK. Den seneste udvikling i markedet er dog mere positiv, hvilket afspejler reduktionen af den canadiske kvote på over 50 % i Newfoundland og 15 % i Quebec. Lagerejer, som skal ses sammen med kog-

te&pillede rejer, har omvendt udviklet sig positivt, da produktgruppen primært er baseret på indkøbte varer og dermed nyder godt af prisfaldet.

Hvidfisk, som primært består af grønlandske torsk, er salgsmæssigt 5 % under sidste år. I lighed med hellefisken lider kategorien under forsinket afskibning. I takt med at fiskene fra bundgarmsæsonen bliver salgsmæssige disponible, vil efterslæbet blive hentet.

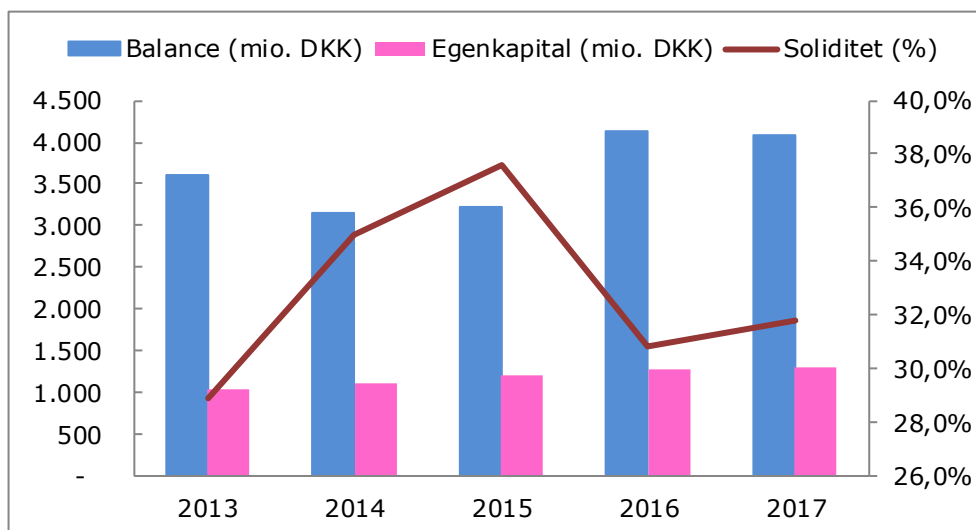
Royal Greenlands nettoresultat i de første seks måneder beløber sig til DKK 1 mio. DKK mod et tab på 12 mio. DKK i samme periode sidste år. Minoritetsinteresser og udbytteskat belaster resultatet med 17 mio. DKK.



Ved udgangen af halvåret var koncernens arbejdskapital faldet med knap 100 mio. DKK som følge af lavere lagre og tilgodehavender. Arbejdskapitalen er imidlertid ca. 100 mio. DKK højere end den ellers ville have været som følge af driftsproblemerne hos Royal Arctic Line. Det er vores forhåbning, at den situation vil være normaliseret ved årets udgang.

Den rentebærende gæld er med 1,5 mia. DKK på samme niveau som sidste år. De to første rater af investeringen i de to nye trawlere er betalt.

Egenkapitalen udgør DKK 1,3 mia. med en soliditet på 31,8 %.



### Selskabets forventede udvikling

Resultatet før skat for hele året forventes på niveau med 12-måneders regnskabet fra sidste år, uagtet at flere af de væsentligste valutaer, som Royal Greenland sælger i – herunder GBP, JPY og USD – er faldet markant i forhold til DKK/EUR.

Den rentebærende gæld forventes på et niveau omkring 3,5 gange EBITDA.

Reykjavik, den 12. september 2017

Niels Harald de Coninck-Smith  
Formand for bestyrelsen

Mikael Thinghuus  
CEO

Nils Duus Kinnerup  
CFO

Lars Nielsen  
Koncernproduktionsdirektør

Bruno Olesen  
Koncernsalgsdirektør

**Hoved- og nøgletal for koncernen**

1. halvår

(mio. DKK)	2017	2016	2015	2014	2013
<b>Resultat</b>					
Nettoomsætning	2.611	2.387	2.179	2.126	2.583
EBITDA	97	81	105	119	123
EBIT	20	2	38	52	55
Resultat før skat	32	(7)	28	84	47
Årets resultat	1	(12)	14	51	22
<b>Balance</b>					
Anlægsaktiver	1.695	1.490	1.098	1.068	1.174
Netto arbejdskapital	1.390	1.485	1.174	1.160	1.498
Egenkapital	1.303	1.273	1.213	1.099	1.040
Nettorentebærende gæld	1.480	1.503	897	978	1.449
Balancesum	4.095	4.136	3.226	3.143	3.599
Investeringer i materielle anlægsaktiver	169	243	100	86	43
<b>Nøgletal i %</b>					
EBITDA-margin	3,7	3,4	4,8	5,6	4,7
EBIT-margin	0,8	0,1	1,7	2,5	2,1
EBT-margin	1,2	(0,3)	1,3	4,0	1,8
ROIC inklusive goodwill	1,7	0,4	4,1	5,1	4,6
Egenkapitalens forrentning (ROE)	2,0	(1,2)	3,5	10,2	5,8
Egenkapitalandel	31,8	30,8	37,6	35,0	28,9

## Selskabsoplysninger

### Selskabet

Royal Greenland A/S

Qasapi 4

P.O. Box 1073

3900 Nuuk

Telefon: +299 36 13 00

Telefax: +299 32 33 49

Hjemmside: [www.royalgreenland.gl](http://www.royalgreenland.gl) / [www.royalgreenland.com](http://www.royalgreenland.com)

Reg.nr. 184.991

Regnskabsår: 1. januar – 31. december

Hjemsted: Kommuneqarfik Sermersooq

Grønlands Selvstyre ejer alle aktier i selskabet

### Bestyrelse

Niels Harald de Coninck-Smith, formand

Jan H. Lynge-Pedersen, næstformand

Sara Heilmann

Pernille Fabricius

Åse Aulie Michelet

Tim Ørting Jørgensen

Lars Berthelsen \*)

Peter Korsbæk \*)

Niels Ole Møller \*)

\*) medarbejdervalgt

### Direktion

Mikael Thinghuus, CEO

Nils Duus Kinnerup, CFO

Bruno Olesen, Koncernsalgsdirektør

Lars Nielsen, Koncernproduktionsdirektør

### Revision

EY Grønland Godkendt Revisionsanpartsselskab

**Koncernoversigt**

